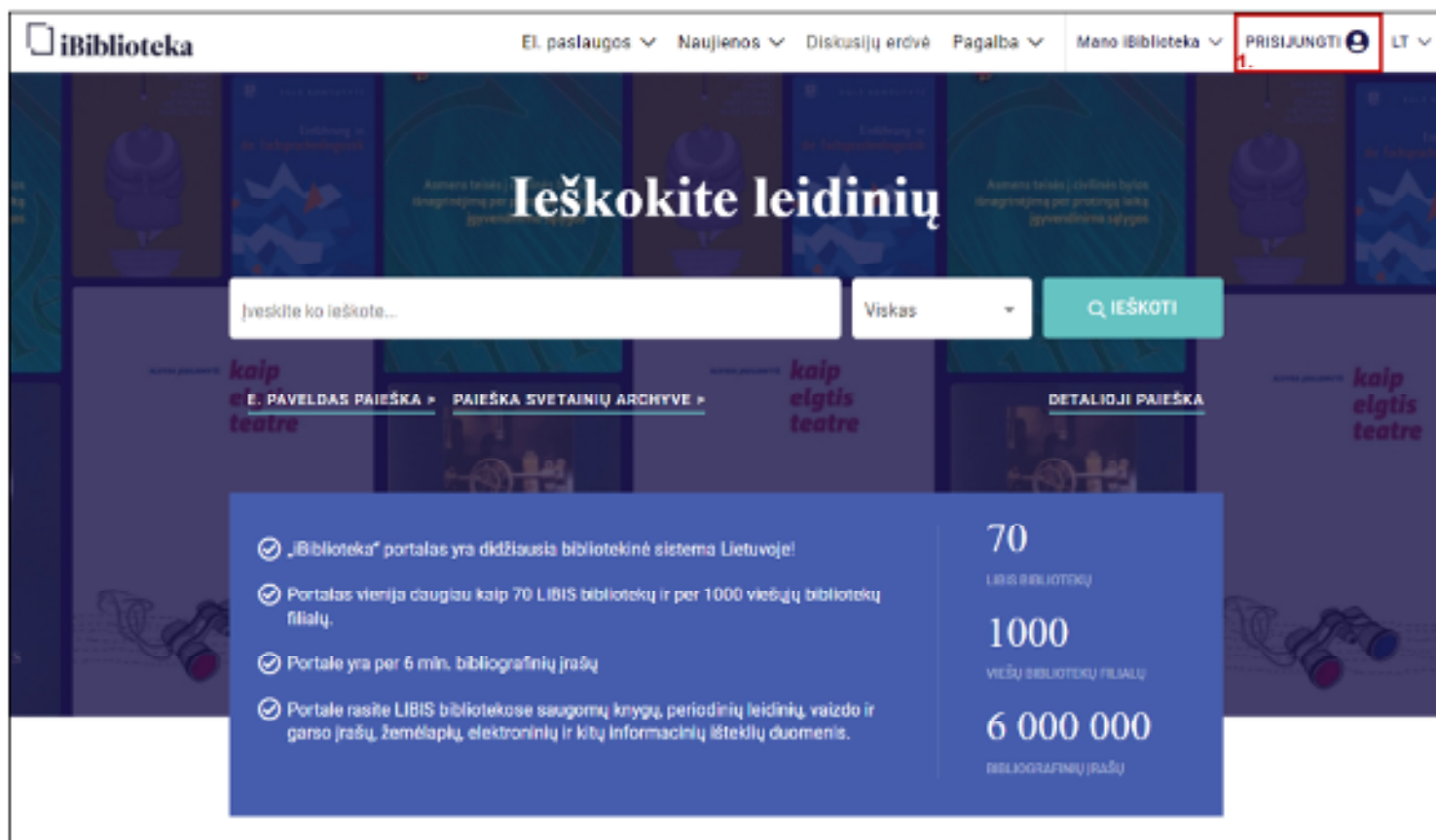
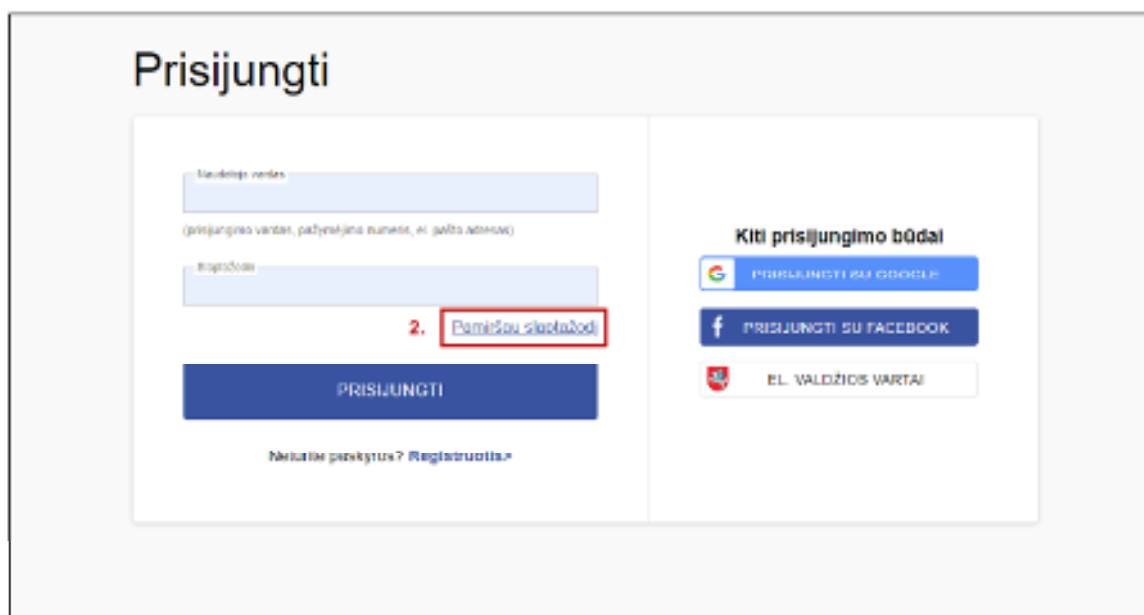


Jei pamiršote prisijungimo prie portalo iBiblioteka.lt slaptažodį ir norite jį atstatyti, atlikite šiuos veiksmus:

1. Pasirinkite mygtuką **Prisijungti**



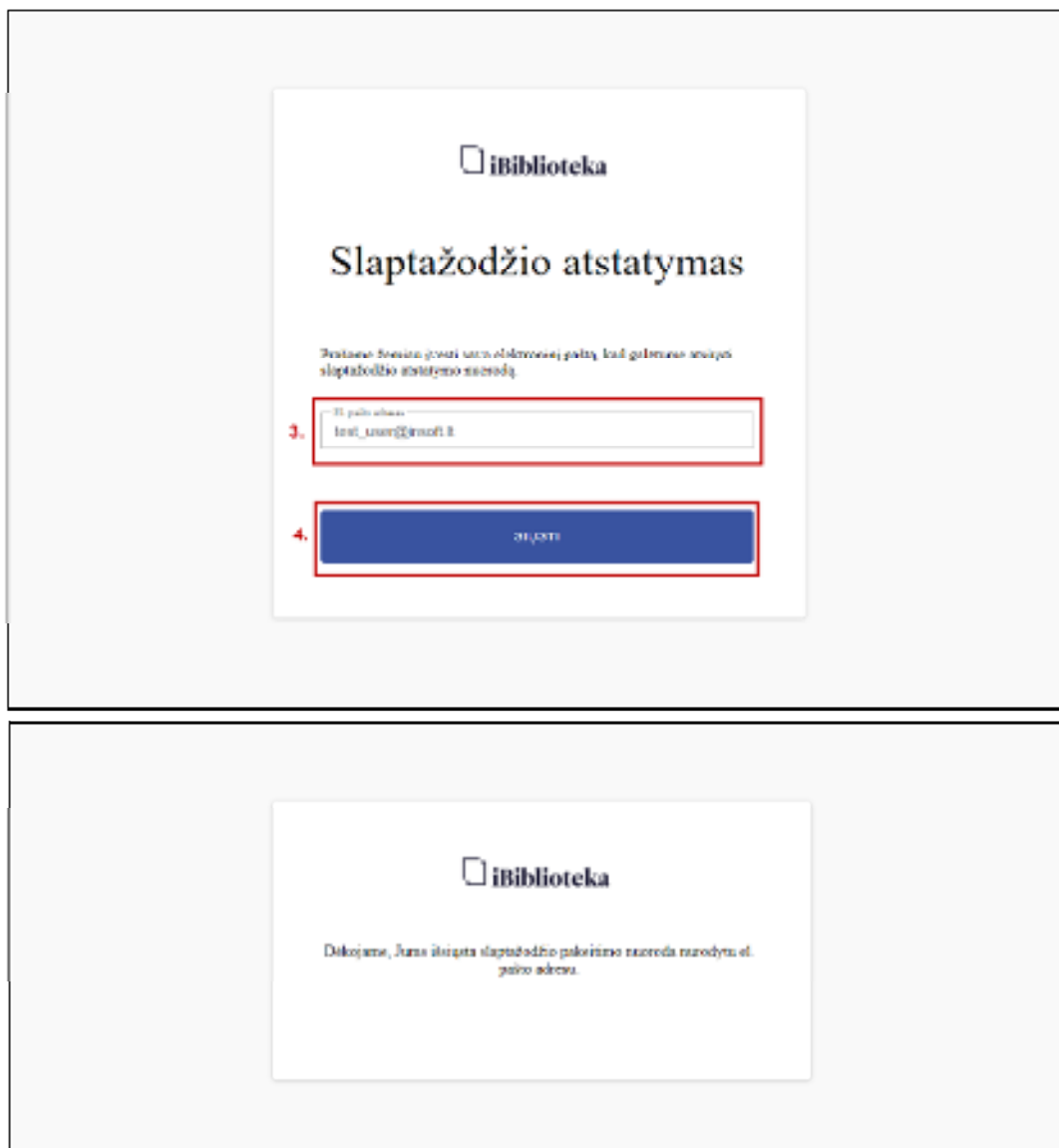
2. Pasirinkite mygtuką **Pamiršau slaptažodį**



3. Nurodykite savo el. pašto adresą. Nurodykite tą el. pašto adresą, kurį esate nurodę portale iBiblioteka.lt

Pastaba: Jei el. pašto adreso nebuvote nurodę portale ar nenaudojate el. pašto, prie savo paskyros galite prisijungti pasirinkę prisijungimo būdą „**El. valdžios vartai**“ ir autentifikavęsi pasirinktu saugiu būdu.

4. Pasirinkite mygtuką **Siųsti**



5. El. pašto dėžutėje rasite laišką su slaptažodžio atstatymo nuoroda. Pasirinkite slaptažodžio atstatymo nuorodą.



6. Įveskite naują slaptažodį

7. Pasirinkite mygtuką **Keisti slaptažodį**



The image shows a web form for changing a password on the iBiblioteka website. The form is titled "Slaptažodžio pakeitimas" (Password Change) and features the iBiblioteka logo at the top. It contains two input fields for password entry, both highlighted with a red border and labeled with a red "6.". Below these fields is a blue button labeled "KEISTI SLAPTAŽODĮ", which is highlighted with a red border and labeled with a red "7.". The form is centered on a light gray background.

iBiblioteka

Slaptažodžio pakeitimas

6.

6.

7. **KEISTI SLAPTAŽODĮ**